

STOPPi

Voor gezonde kindertanden.

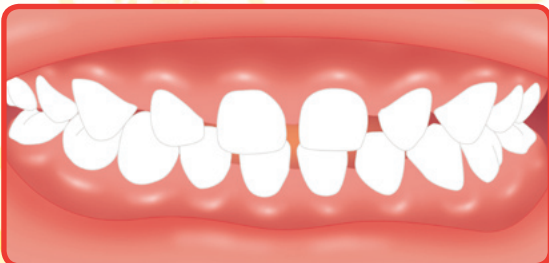
STOPPi® laat de tanden weer dichtbijten



STOPPi® zorgt voor de goede bijt en de correcte tandplaats: tussen de snijtanden ligt geen vreemd voorwerp.



STOPPi® kan verkeerde tandplaatsingen corrigeren, welke door zuigen ontstaan zijn.



STOPPi® helpt een opengebit te sluiten, daarmee zullen de snijtanden beter bijten.

Bijplaatje voor de kiezen



Geen vreemd voorwerp tussen de snijtanden

De plaat bevindt zich vóór de tanden

Met STOPPi® kunnen de snijtanden ongestoort in de juiste plaats groeien en tot ontwikkeling komen: tussen hen ligt geen vreemd voorwerp, die schade aanricht. Daarmee zullen de kleine achterkieszen wat te doen hebben en Stoppi perfect in mond ligt, daardoor heeft het ontwennen van zuigen geen nadelig effect meer.

Drie voorwaarden voor gebruik van de STOPPi®:

- 1. Volharding, doorzetten.** Na de leeftijd van 2 jaar geen gebruik meer van fopspeen of andere zuigvoorwerpen in de mond. Alléén nog maar de STOPPi®.
- 2. Tijdsduur van de behandeling.** Slechts enkele weken zijn voldoende om de slechte gewoonte van het zuigen op de verkeerde zuigvoorwerpen te vergeten. Bij een langer gebruik van de STOPPi® zal dit geen nadelige gevolgen voor het gebit van de peuter hebben.
- 2. Gebruik.** Door zsm de verkeerde zuigvoorwerpen te laten vervangen door de STOPPi® waardoor de verkeerde ontwikkeling van het gebit wordt voorkomen is het beste tijdstip de STOPPi® te laten gebruiken tijdens de vaste normale zuiguren van de baby of peuter.

Gebruiksaanwijzing:

- De zuigontwenner bestaat uit een wetenschappelijk beproefde en goed verantwoordelijk materiaal van een A-silicoon.
- Voor het eerste gebruik in een goede en ruime hoeveelheid kokend water desinfecteren.
- Op doorgebeten en afgebroken delen letten. STOPPi® vernieuwen of de losse stukken afsnijden.
- De zuigontwenner voor ieder gebruik met een tandenborstel onder stromend water reinigen.



Made in Germany

Dr. Hinz
Dental
Dr. Hinz Dentalk-
Vertriebsgesellschaft
Ein Dr. Hinz Unternehmen

Art.Nr. XXXXX
Dr.Hinz-Dental
GmbH & Co. KG,
44623 Herne, Mont-Cenis-Str. 5
Telefon: +49 (0) 23 23 - 593 420

NIEUW

STOPPi

Voor gezonde kindertanden.

Vanaf de leeftijd van
**2 jaar het gebruik van
de fopspeen te ontwennen**

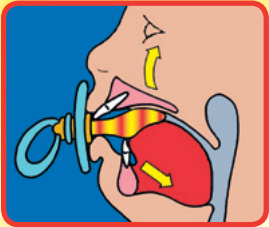
Volgens de Prof. Dr. Hinz

**Stopt het voortdurend schadelijk zuigen.
Voorkomt misvorming van de tanden
en de kaken.**

STOPPi

Voor gezonde kindertanden.

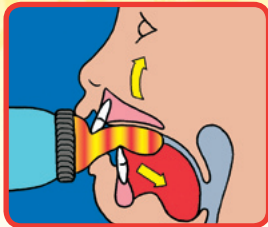
Vanaf de leeftijd van 2 jaar het gebruik van de fopspeen te ontwennen ...



... in plaats van de rustgevendende fopspeen ...



... in plaats van duim of vingers

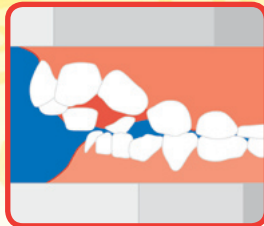


... of van een zuigfles ...


Groeien met gezonde tanden.

Na de leeftijd van 2 jaar is het zuigen van een mond vreemd voorwerp geplaatst tussen de snijtanden, schadelijk voor een gezonde ontwikkeling van het gebit (tanden) en de kaken van de peuter. **STOPPi**®, de vervanger van de verkeerde zuigvoorwerpen en om het gebruik ervan te ontwennen, zal de vervormingen en verkeerde groei van de kaken en tanden voorkomen. **STOPPi**® vervangt de schadelijke zuigvoorwerpen: met de **STOPPi**® is het eenvoudig te stoppen met het voortdurend blijven zuigen op de schadelijke fopspenen, zuigflessen, vingers of duimen.

... voorkomt:



... het terugliggen van de onderkiezen ...



... een geopende bijt van de snijtanden ...



... naar voren komen van de bovenste snijtanden

Help uw kind!

De slechte verdrongen tanden en afwijkingen in o.a. ook de kaken zullen zeker van invloed zijn op de definitieve positie van de volwassen tanden. Deze afwijkingen kunnen straks alléén nog worden verholpen door het noodzakelijk plaatsen van een orthodontische beugel. Een behandeling die niet alleen langdurig zal zijn maar veelal ook kostbaar.

STOPPi® kan uw baby en peuter helpen zodat later deze dure en kostbare behandeling niet moet plaatsvinden. Laat dus ook uw jonge peuter gebruikmaken van de **STOPPi**®.

STOPPi

Voor gezonde kindertanden.

Het is eenvoudig om **STOPPi**® te gebruiken.

STOPPi® zit voor de tanden.

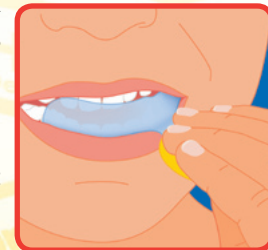
Dat betekent: tussen de lippen en de tanden!

- **STOPPi**® eerst aan een kant voor de tanden schuiven
- Dan licht samendrukken
- En dan de andere **STOPPi**® zijkant tussen de tandenrij en lippen plaatsen.



Kinderen willen alles zelf doen

Vertel uw kind hoe makkelijk het is om een **STOPPi**® te plaatsen en hoe goed het zuiggebijt in de mond past. Eenmaal gezamenlijk oefenen- daarna gaat alles van zelf.



Zo eenvoudig:

Het **STOPPi**®-schildje ligt voor de snijtanden en tegen de zijde van de kleine achterkiezen. Het weke bijtschildje ligt tussen de boven- en onderkies. Dit geeft **STOPPi**® een verzekerde vasthoudendheid in de mond.